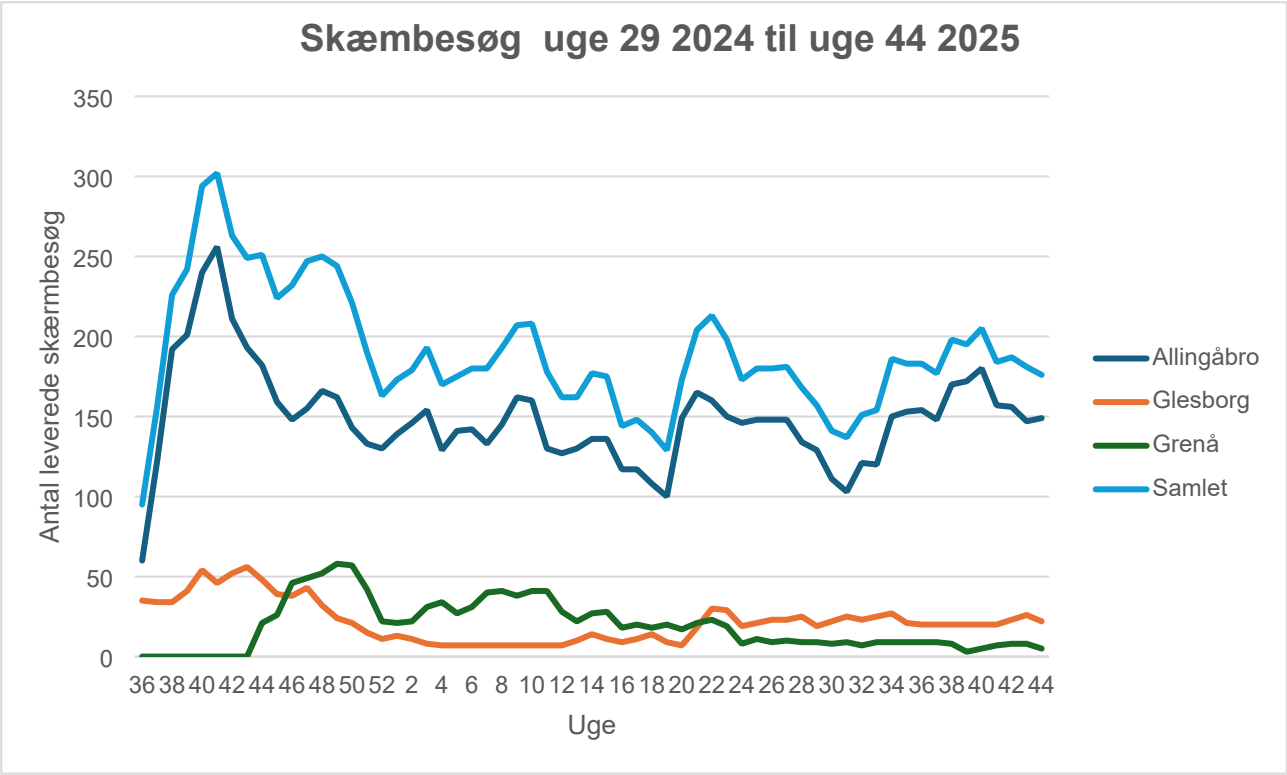


Status på skærmbesøg oktober 2025



Antal leverede skærmbesøg i uge 44

Hjemmepleje område	Leverede skærmbesøg (uge 44)	Antal borgere der modtager skærmbesøg (uge 44)
Allingåbro	149	18
Glesborg	22	4
Grenaa	5	2

Typer af besøg, som leveres som skærmbesøg

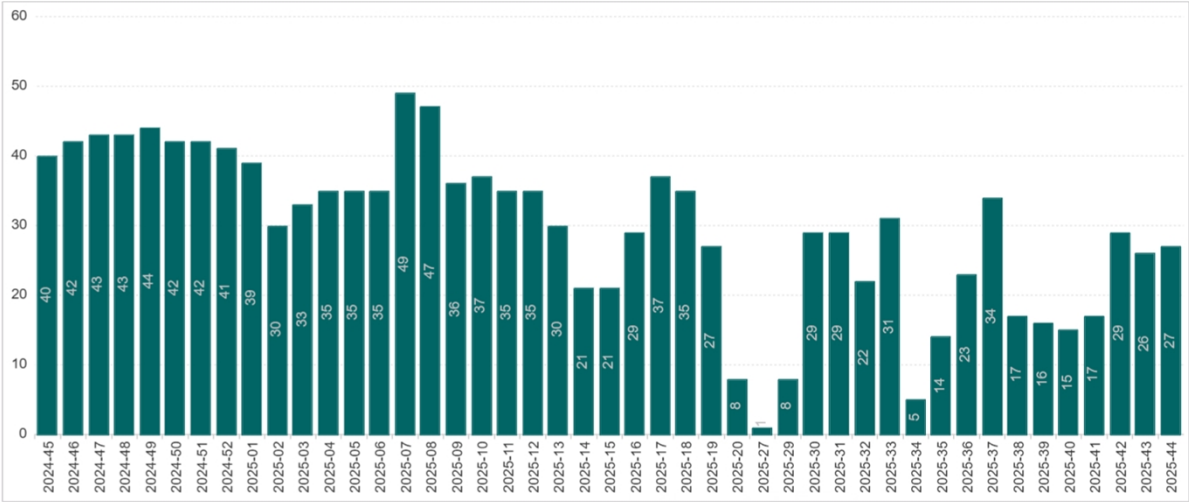
De 5 mest hyppige besøg leveret som skærmbesøg i perioden fra uge 23 2024 til uge 44 2025.

Indsats	Antal unikke borgere
Medicinering pr. os	38
Støtte til struktur af daglige aktiviteter	13
Tilberede / anrette mad	11
Injektion	5
Blodsuktermåling	6

Status på telefonbesøg november 2025

Allingåbro: Leverede 'telefonbesøg' pr. uge i Allingåbro

Diagrammet viser antal leverede besøg med besøgstypen 'telefonisk kontakt' i Allingåbro pr. uge



Leverede besøg pr. indsats

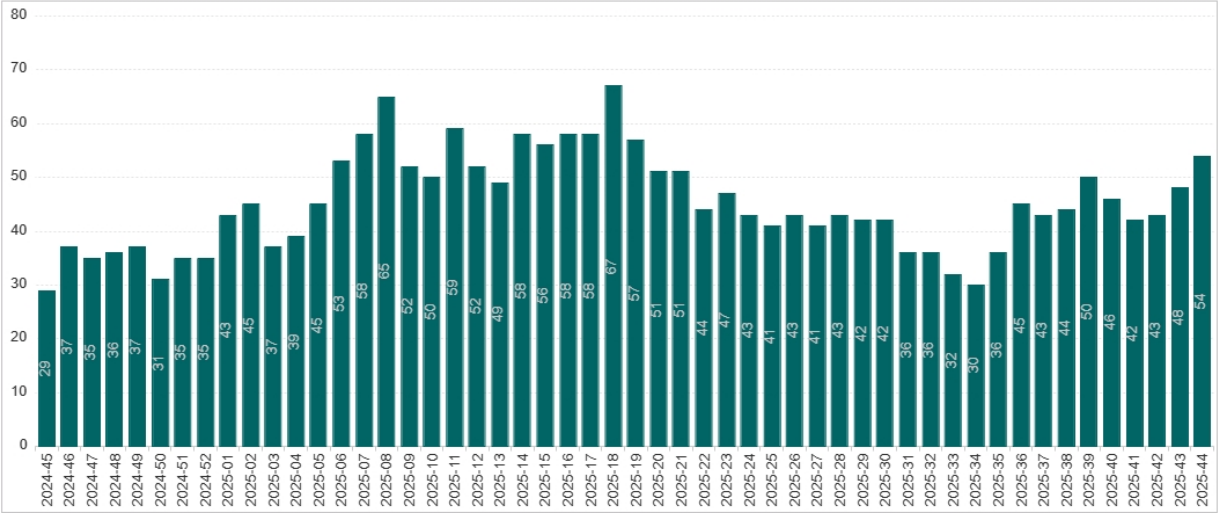
Tabellen viser leverede besøg med besøgstype 'telefonisk kontakt' pr. indsats de seneste 8 uger

Indsats navn	Antal borgere	Planlagt tid (timer)
Koordinering sygepleje	5	1,17
Medicinering pr. os	5	16,83
Opfølgning sygepleje	2	0,58
Støtte til ADL - aktiviteter	1	0,83
Støtte til inhalation	1	1,33
Støtte til struktur af daglige aktiviteter	1	1,33
Sygeplejefaglig udredning	1	0,25
Tilberede/anrette mad	1	1,67
Sum:	17	24,00

Glesborg:

Leverede 'telefonbesøg' pr. uge i Glesborg

Diagrammet viser antal leverede besøg med besøgstypen 'telefonisk kontakt' i Glesborg pr. uge



Leverede besøg pr. indsats

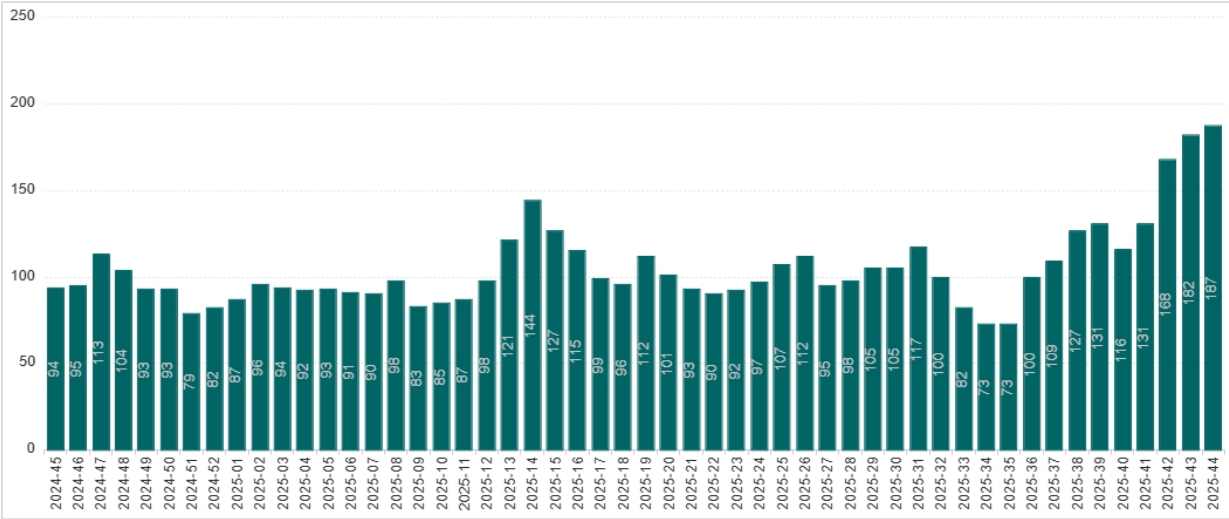
Tabellen viser leverede besøg med besøgstype 'telefonisk kontakt' pr. indsats de seneste 8 uger

Indsats navn	Antal borgere	Planlagt tid (timer)
Akut (hjemmeplejen)	1	0,25
Blodsukker måling	1	7,55
Injektion sc / im	1	0,33
Medicinering pr. os	4	16,05
Opfølgning sygepleje	2	0,50
Støtte til struktur af daglige aktiviteter	1	0,75
Tilberede/anrette mad	1	0,83
Vejledning	2	0,25
Sum:	13	26,52

Grenå:

Leverede 'telefonbesøg' pr. uge i Grenaa

Diagrammet viser antal leverede besøg med besøgstypen 'telefonisk kontakt' i Grenaa pr. uge



Leverede besøg pr. indsats

Tabellen viser leverede besøg med besøgstype 'telefonisk kontakt' pr. indsats de seneste 8 uger

Indsats navn	Antal borgere	Planlagt tid (timer)
Akut (hjemmeplejen)	2	1,17
Anlæggelse / fjernelse af kompressionsbandage	1	0,17
Blodsukker måling	5	21,42
Blodtryk og puls måling	1	4,27
Injektion sc / im	5	11,92
Inkontinensbehandling	5	1,50
Medicinering pr. os	13	58,88
Opfølgning sygepleje	3	0,92
Ophældning i dispenseringsæsker	1	0,08
Palliation	1	0,50
Personlig hygiejne	1	4,67
Pleje af kateter	1	0,67
RH Støtte til struktur af daglige aktiviteter	1	0,83
Skift og tømning af stomipose	1	4,25
Støtte til at mestre dagligdagen	1	1,33
Støtte til praktisk og mental struktur i dagligdagen	1	1,00
Støtte til struktur af daglige aktiviteter	3	9,33
Tilberede/anrette mad	1	0,08
Traume sårbehandling	2	0,83
Tøjvask	1	0,08
Vejledning	1	0,25
Vægt måling	1	4,33
Sum:	41	128,48